

## VI. でんさい管理者編

### VI. でんさい管理者編

#### トップページ

- 「でんさいネットサービス」からログオフします。

文字サイズ変更 小 中 大

ログオフ 担当者切替

トップページ 照会業務 債権記録業務 債権融資業務 ユーザ管理

でんさい管理者ステータス画面

2016年02月01日 月曜日  
株式会社でんさい

前回ログイン日時 2016年01月31日 13時52分14秒  
2回前ログイン日時 2016年01月31日 13時30分44秒  
3回前ログイン日時 2016年01月31日 13時20分25秒

検索履歴

メールアドレス1 test@kagawaibank.co.jp  
前回パスワード変更日付 2015年11月10日

未読通知件数 通知情報一覧

① どのからも閲覧されていない通知が6件あります。通知情報検索一覧から通知内容を確認してください。

決済口座情報

金融機関名	支店名	科目	口座番号
香川銀行	本店営業部	当座	1234567
香川銀行	本店営業部	当座	2345678

承認待件数 承認依頼一覧

業務名	承認待件数
発生記録請求	0
譲渡記録請求	0
保証記録請求	0
分割譲渡記録請求	0
変更記録請求	0
支払等記録請求	0
一括記録請求	0
書月(申込)	0

- 管理者から担当者へ切り替えるボタンです。
- 管理者（担当者兼務）の方のみ表示されます。
- 担当者からの承認依頼件数を表示します。
- 承認漏れがないか確認できます。

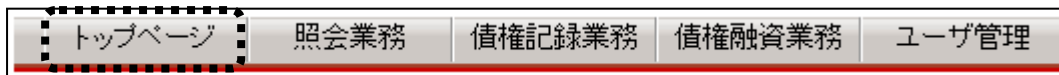
#### ●その他のお知らせ情報

Eメールアドレス変更 Eメールアドレス変更

① 新着通知などのメールが宛先エラーとなりました。  
不正な取引の早期発見のためにも、登録内容をご確認の上、正しいEメールアドレスを登録してください。

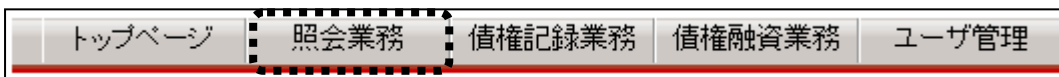
Eメールアドレス1 test@kagawaibank.co.jp  
Eメールアドレス2  
Eメールアドレス3

業務メニュー



(1) **トップページ**ボタン

- ログイン直後の画面に戻ります。



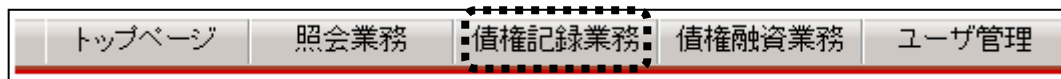
(2) **照会業務**ボタン ※照会業務は、でんさい担当者と同じ機能です。

- 照会業務**にマウスをあてると、次のメニューが表示されます。

<p>➔ <b>通知情報照会</b></p> <p>➔ 通知情報照会</p> <p>➔ 通知情報ダウンロード</p>	<ul style="list-style-type: none"> <li>●でんさいネットからの通知情報が確認できます。(V-7 ページ参照)</li> <li>●ダウンロードは、お客様でご使用できるファイルを作成できます。(注 2) (V-8 ページ参照)</li> </ul>
<p>➔ <b>開示照会</b></p> <p>➔ 記録事項の開示</p> <p>➔ 提供情報の開示</p>	<ul style="list-style-type: none"> <li>●でんさいネットに記録されている債権情報を照会することができます。(V-9、10 ページ参照)</li> </ul>
<p>➔ <b>でんさい利用者情報照会</b></p> <p>➔ でんさい利用者情報照会</p> <p>➔ でんさいアカウント情報照会</p>	<ul style="list-style-type: none"> <li>●でんさいネットに登録されている利用者情報を照会することができます。(V-11 ページ参照)</li> </ul>
<p>➔ <b>取引内容照会</b></p> <p>➔ 取引履歴照会</p> <p>➔ 操作履歴照会</p>	<ul style="list-style-type: none"> <li>●過去の取引履歴と操作履歴を照会することができます。(V-12 ページ参照)</li> </ul>
<p>➔ <b>一括記録請求結果照会</b></p>	<ul style="list-style-type: none"> <li>●一括記録請求結果を照会することができます。(V-13 ページ参照)</li> </ul>

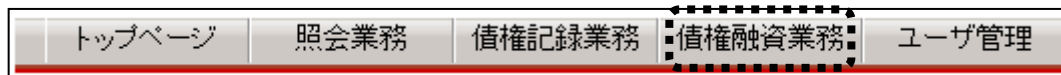
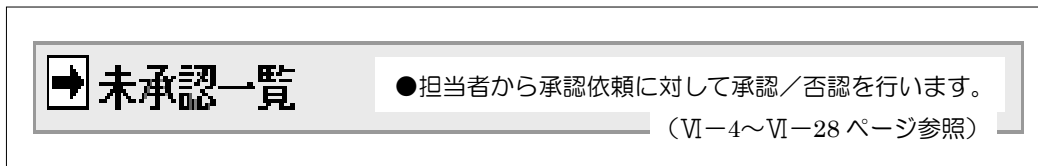
(注 2) 固定長のテキストファイルであり、CSVファイルではありません。詳細については、でんさいネットのホームページ「でんさいネット標準フォーマット」をご確認ください。

## VI. でんさい管理者編



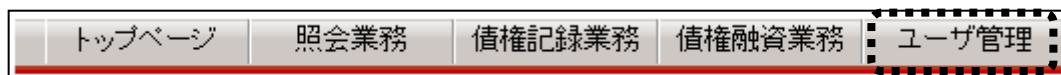
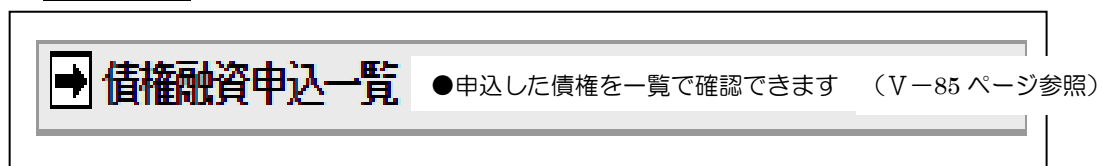
### (3) 債権記録業務ボタン

- 債権記録業務にマウスをあてると、次のメニューが表示されます。



### (4) 債権融資業務ボタン

- 債権融資業務にマウスをあてると、次のメニューが表示されます。



### (5) ユーザ管理ボタン ※ユーザ管理は、でんさい担当者と同じ機能です。

- ユーザ管理にマウスをあてると、次のメニューが表示されます。

